

# Tutorial Portale Statistico

- Accesso al Portale Statistico: Selezionare Area Pubblica



## Portale Statistico AGENAS

Raccolta di report ed analisi a cura dell'ufficio statistico di AGENAS

Accedi ▾

### Portale Statistico AGENAS

L'UOSD Statistica e flussi informativi sanitari dell'AGENAS svolge un ruolo di supporto tecnico-metodologico a favore delle strutture dell'Agenzia. In particolare, coordina i flussi informativi sanitari sotto il profilo della qualità dei dati e della costruzione di datamart tematici rendendo disponibili cruscotti informativi anche georeferenziati; elabora ed analizza le informazioni utili per la valutazione dei bisogni di salute e per la conoscenza della domanda e dell'offerta di prestazioni sanitarie attraverso l'utilizzo dei flussi informativi, con particolare riferimento alla mobilità interregionale; produce studi, relazioni, reportistica, articoli scientifici che consentono di ottenere utili elementi di conoscenza per la valutazione dello stato di salute della popolazione; effettua la rilevazione del monitoraggio dei tempi di attesa delle prestazioni sanitarie, elabora gli indicatori e predisponde il report da inviare al Ministero della Salute. Le linee di attività maggiormente caratterizzanti la UOSD sono l'analisi della "Mobilità sanitaria interregionale" e il "Monitoraggio dei tempi di attesa in regime libero professionale (ALPI)".

 Area pubblica

 Area riservata



# Tutorial Portale Statistico

- Selezionare uno dei report presenti

## Portale Statistico AGENAS



### Portale Statistico AGENAS

#### Raccolta di report ed analisi a cura dell'ufficio statistico di AGENAS

L'UOSD Statistica e flussi informativi sanitari dell'AGENAS svolge un ruolo di supporto tecnico-metodologico a favore delle strutture dell'Agenzia. In particolare, coordina i flussi informativi sanitari sotto il profilo della qualità dei dati e della costruzione di datamart tematici rendendo disponibili cruscotti informativi anche georeferenziati; elabora ed analizza le informazioni utili per la valutazione dei bisogni di salute e per la conoscenza della domanda e dell'offerta di prestazioni sanitarie attraverso l'utilizzo dei flussi informativi, con particolare riferimento alla mobilità interregionale; produce studi, relazioni, reportistica, articoli scientifici che consentono di ottenere utili elementi di conoscenza per la valutazione dello stato di salute della popolazione; effettua la rilevazione del monitoraggio dei tempi di attesa delle prestazioni sanitarie, elabora gli indicatori e predisponde il report da inviare al Ministero della Salute. Le linee di attività maggiormente caratterizzanti la UOSD sono l'analisi della "Mobilità sanitaria interregionale" e il "Monitoraggio dei tempi di attesa in regime libero professionale (ALPI)".



Focus della Mobilità per Patologie Oncologiche

Patologia	2014	2019	2020	2021
Leucemia	100	100	100	100
Neoplasie	100	100	100	100
Altre	100	100	100	100

Visualizza

Data inserimento: Venerdì 28 Ottobre 2022

Per Visualizzare il Report

Per Selezionare un Report differente

# Tutorial Portale Statistico

- Come visualizzare le Note Metodologiche: cliccare sulla seconda icona in alto a sinistra

**Portale Statistico AGENAS**

Home   Indice reports

**Pulsante per Visualizzare la nota metodologica**

Indice / Mobilità

**MOBILITA'**  
VISIONE NAZIONALE

REGIONE  
Veneto

statistica.agenas   azenas   AGENAS NAZIONALE E PER LE REGIONI

### Trend Mobilità Totale Attiva e Passiva dei Ricoveri

Anno	Attiva (Mn€)	Passiva (Mn€)
2017	245	170
2018	255	175
2019	275	185
2020	235	140
2021	265	165

### Trend Saldo Mobilità Totale dei Ricoveri

Anno	Saldo (Mn€)
2017	78,53
2018	80,10
2019	94,01
2020	97,78
2021	102,06

UOSD Statistica e Flussi Informativi sanitari

Microsoft Power BI   1 di 4

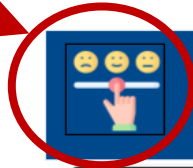
# Tutorial Portale Statistico

- Come compilare il questionario di valutazione del portale Statistico: cliccare sull'icona in alto a sinistra per comunicare eventuali problemi o suggerimenti



Indice / Mobilità

Pulsante per accedere al questionario



**MOBILITA'**  
VISIONE NAZIONALE

REGIONE

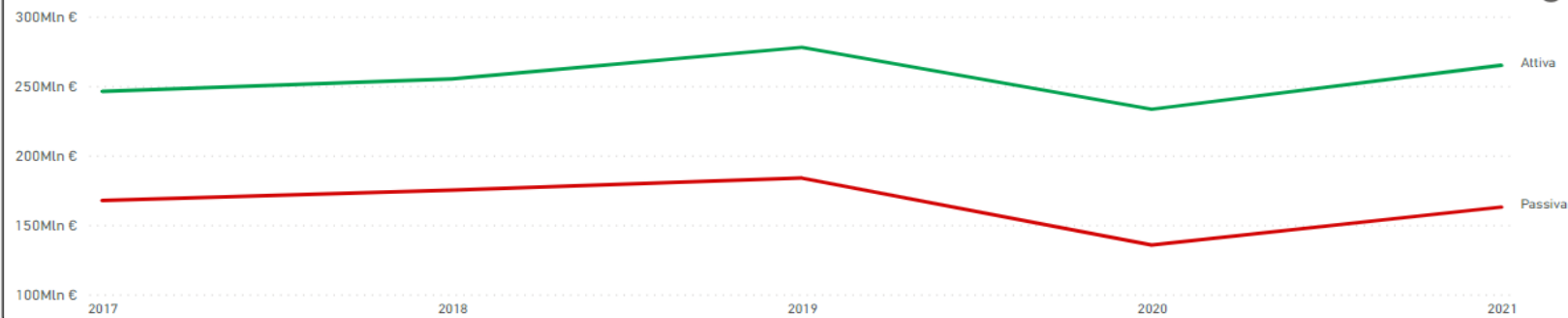
Veneto



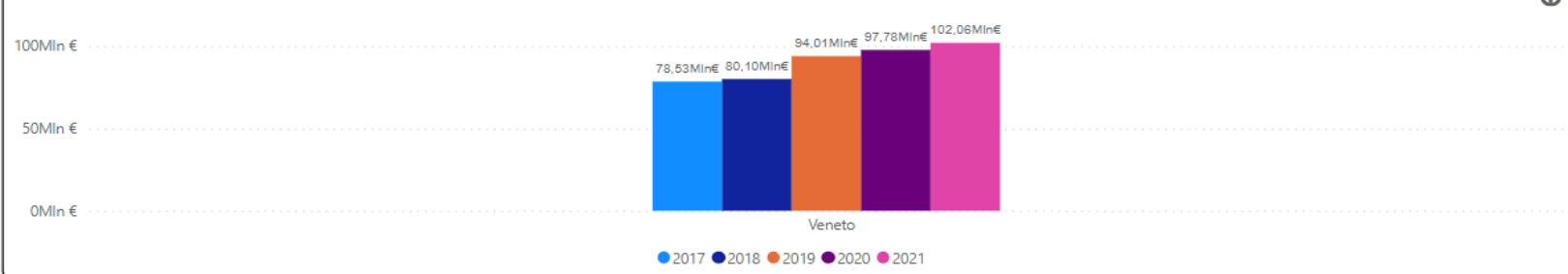
agenas



Trend Mobilità Totale Attiva e Passiva dei Ricoveri



Trend Saldo Mobilità Totale dei Ricoveri




# Tutorial Portale Statistico


- Aiuto alla lettura del grafico: andando con il cursore sull'help presente in ciascun grafico si visualizza una breve descrizione del grafico o della tabella



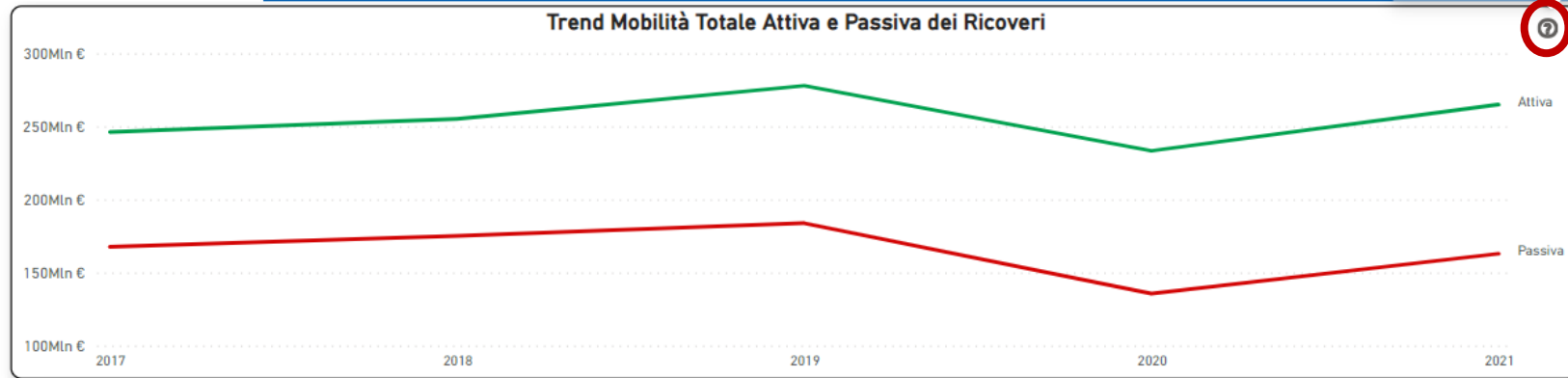
Indice / Mobilità

   **MOBILITA'**  
VISIONE NAZIONALE

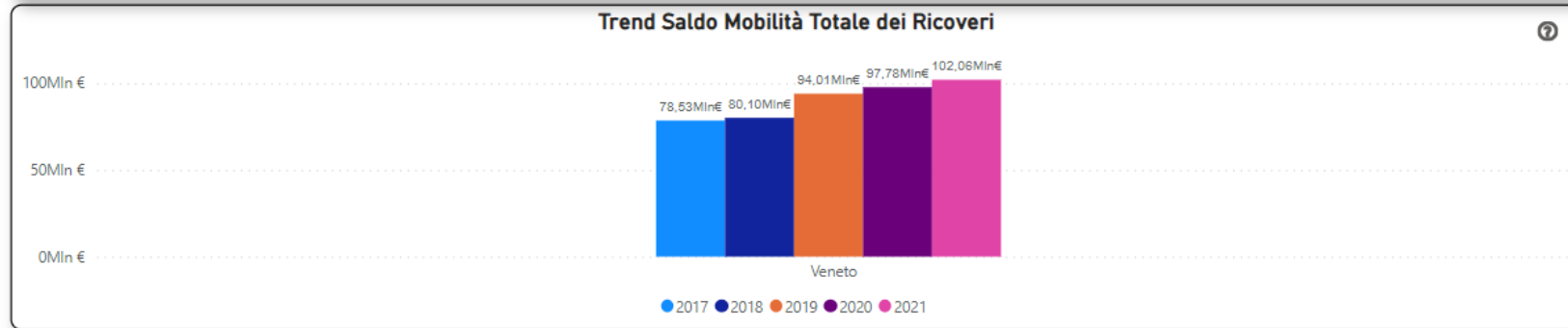
REGIONE  
Veneto

 **statistica.agenas**

Il grafico riporta i trend di mobilità totale attiva e passiva dei ricoveri per la regione e gli anni selezionati



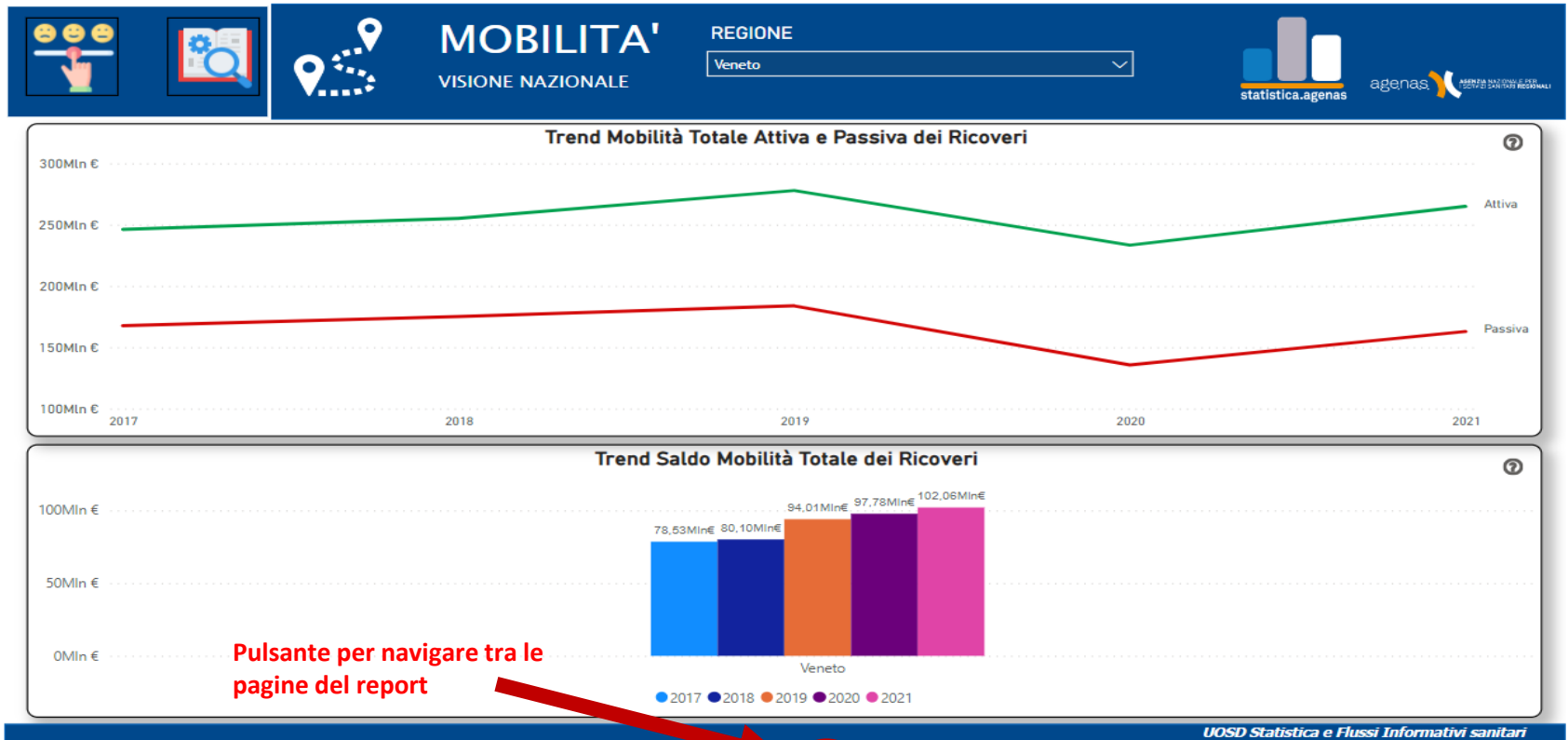
**Pulsante per accedere all'help**



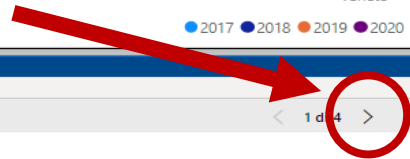
# Tutorial Portale Statistico

- Come cambiare pagina nel Report: selezionare la freccetta in basso al centro

Indice / Mobilità



Pulsante per navigare tra le pagine del report



# Tutorial Portale Statistico



È possibile comunicare con l'Ufficio di Statistica di Agenas scrivendo al seguente indirizzo:

**statistica@agenas.it**